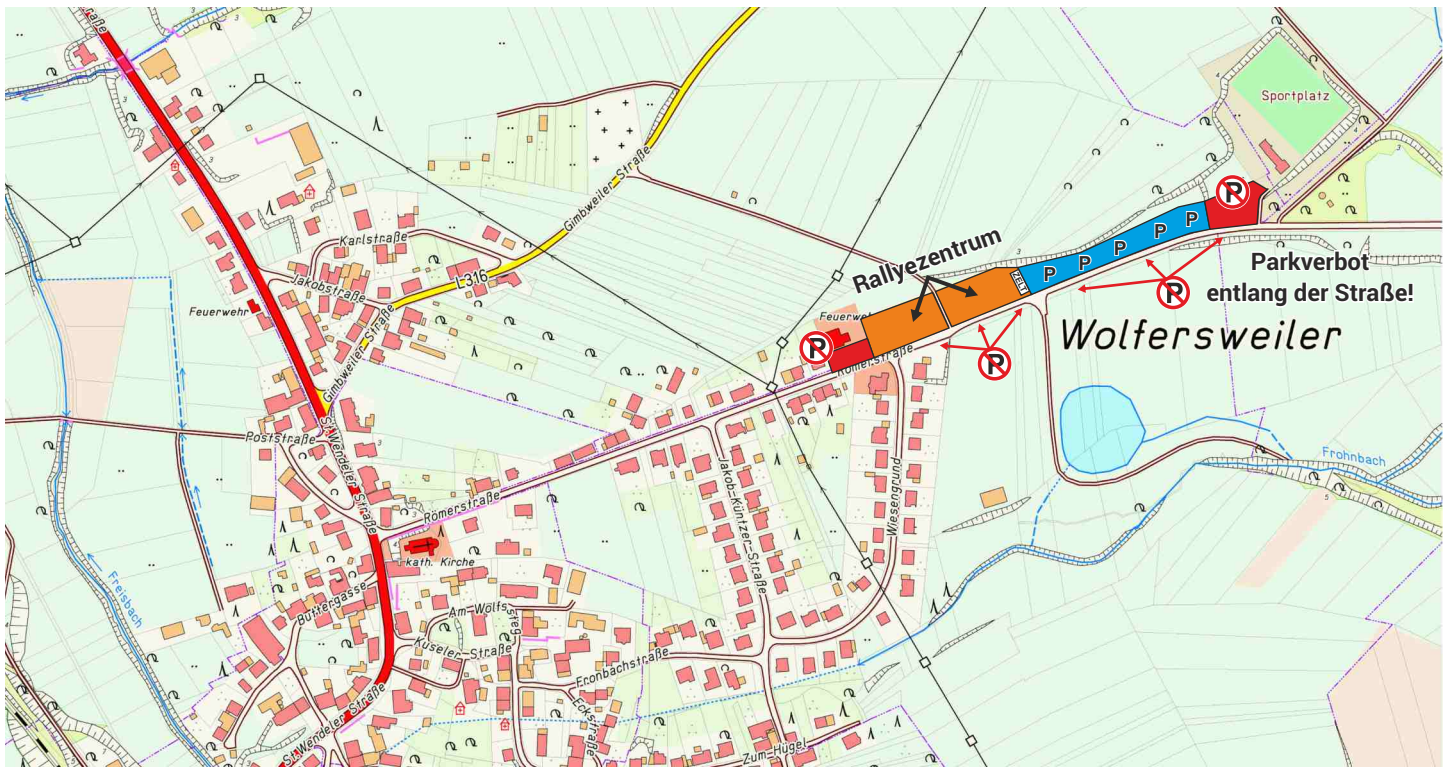


Zuschauerinformationen




Die Zuschauerinformationen sind ab Samstag im Rallyzentrum auf dem Kirmesplatz erhältlich!

Zeitplan

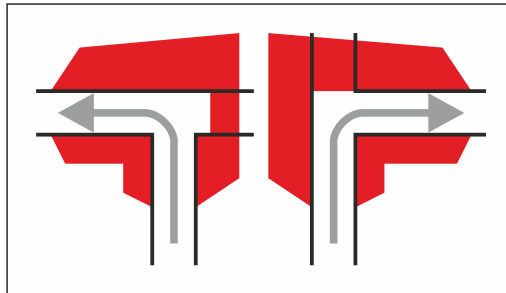
Rallye 35	Historic	
12:01 Uhr	14:01 Uhr	Startrampe Kirmesplatz Wolfersweiler
12:20 Uhr	14:20 Uhr	WP 1
13:10 Uhr	15:10 Uhr	WP 2
13:30 Uhr	15:30 Uhr	WP 3
13:51 Uhr	15:51 Uhr	Regrouping IN Kirmesplatz Wolfersweiler
15:21 Uhr	17:21 Uhr	Regrouping OUT Kirmesplatz Wolfersweiler
15:40 Uhr	17:40 Uhr	WP 4
16:30 Uhr	18:30 Uhr	WP 5
16:50 Uhr	18:50 Uhr	WP 6
17:11 Uhr	19:11 Uhr	Zielrampe Kirmesplatz Wolfersweiler

Zuschauerinformationen

Zuschauersicherheit



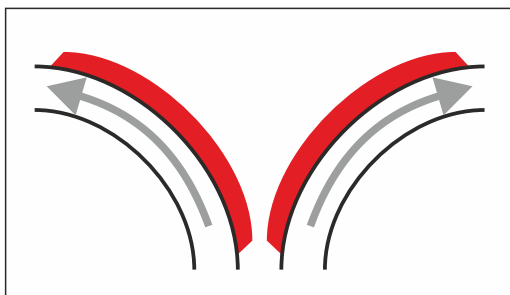
Neunzig-Grad-Kurven



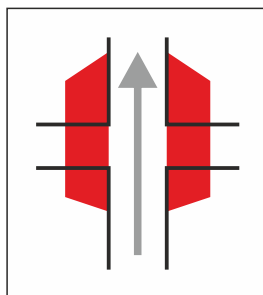
Abzweige



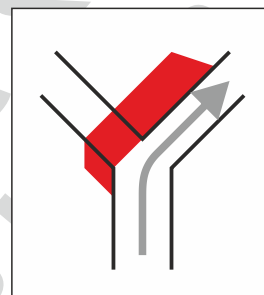
Kuppen / Sprünge



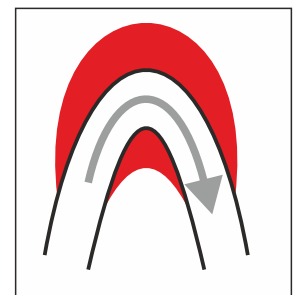
Kurven



Kreuzungen



Gabelungen



Haarnadel-Kurven

Naturschutz

Auf den in den WP-Plänen eingezeichneten Biotopen und Naturschutzgebieten herrscht absolutes Betretungsverbot und Befahrungsverbot. Jegliche Zuwiderhandlung wird zur Anzeige gebracht!